MILERD

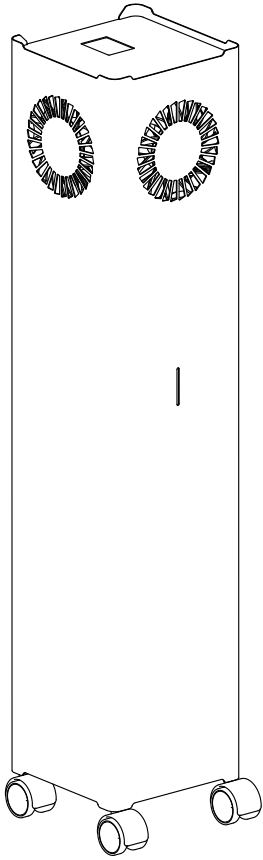

DZR-7

UV-C Air Purifier

1. ОБЩИЕ СВЕДЕНИЯ

MILERD

1.1. Облучатель-рециркулятор воздуха ультрафиолетовый бактерицидный «Milerd DZR-7 300/285» (далее — рециркулятор, прибор) предназначен для бактерицидной обработки воздуха в жилых или общественных помещениях. Рециркулятор помогает в борьбе с простудными заболеваниями. Принцип действия прибора основан на циркуляции воздуха через ультрафиолетовые лучи, излучаемые специальной бактерицидной лампой.

1.2. Рециркулятор может применяться в домашних и амбулаторных условиях, школах, детских садах, лечебных учреждениях, офисных, производственных и складских помещениях.

Рециркулятор не является медицинским изделием.

2. ТЕХНИКА БЕЗОПАСНОСТИ ⚠

2.1. Перед первым включением прибора ознакомьтесь с настоящим руководством пользователя.

2.2. Используйте прибор только по назначению, как указано в руководстве по эксплуатации.

2.3. Располагайте прибор на ровной поверхности. При эксплуатации прибора необходимо избегать его тряски и падения во избежание повреждения лампы.

2.4. Запрещается эксплуатация рециркулятора в условиях повышенного содержания влаги. Необходимо избегать прямого попадания влаги на прибор.

2.5. Не используйте прибор в помещениях с агрессивными или взрывоопасными смесями химических веществ.

2.6. Подсоединяйте только к источнику питания с напряжением, соответствующем указанному на маркировке. Запрещается включать прибор в питающую электросеть при снятой крышке корпуса.

2.7. Уход за рециркулятором и его перемещение необходимо осуществлять при выключенной из розетки вилки шнура питания.

2.8. Если перед первым включением рециркулятор находился в зоне отрицательных температур, то его необходимо выдержать при комнатной температуре в течение одного часа.

2.9. Убедитесь, что сетевой выключатель и вилка питания легко доступны во время использования.

2.10. Регулярно проверяйте оболочку шнура питания, в случае её повреждения немедленно замените в сервисном центре.

В случае несоблюдения техники безопасности, заявленный уровень безопасности, обеспечиваемый прибором, может быть нарушен.

3. КОМПЛЕКТ ПОСТАВКИ

3.1. Рециркулятор «Milerd DZR-7 300/285» — 1 шт.

3.2. Комплект крепежных элементов — 1 шт.

3.3. Паспорт, совмещенный с гарантийным талоном — 1 шт.

3.. Упаковка — 1 шт.

4. ТЕХНИЧЕСКИЕ ХАРАКТЕРИСТИКИ

Производительность, м³/ч	300
Уровень шума, дБ	24
Потребляемая мощность, Вт	290
Тип лампы	ДКБУ-95
Мощность лампы, Вт	285
Мощность УФ потока, Вт	99
Диапазон УФ излучения, нм	253,7
Бактерицидная эффективность, %	99,9
Срок службы лампы, ч	12000
Напряжение питания, В/Гц	~220-230/50
Потребляемый ток, А	1,81
Габаритные размеры, мм	872x180x182
Степень защиты	IP20
Масса, кг	9,5
Категория перенапряжения	II

5. УСТРОЙСТВО И ПРИНЦИП РАБОТЫ

MILERD

5.1. Рециркулятор представляет собой переносной прибор. В верхней части рециркулятора размещен вентилятор для прокачки воздуха через отсек с ультрафиолетовой лампой.
5.2. В нижней части прибора установлен фильтр, задерживающий пыль.
5.3. Основным рабочим элементом рециркулятора является ультрафиолетовая лампа, которая производит облучение проходящего через рабочую зону воздуха, тем самым обеззараживая его.

6. ЭКСПЛУАТАЦИЯ ПРИБОРА

6.1. Необходимо извлечь прибор из упаковки и убедиться в отсутствии механических повреждений.
6.2. Воткните вилку шнура сетевого питания в розетку питающей сети, имеющей контакт заземления. После включения на фронтальной стороне корпуса индикатор начнет светиться легким голубым свечением.
6.3. Рециркулятор может устанавливаться вертикально или горизонтально на рабочую поверхность.
6.4. Для монтажа рециркулятора на стену (в горизонтальном или вертикальном положении) необходимо обеспечить разметку 450 ± 1 мм между осями крепежных винтов (саморезов).

7. ОБСЛУЖИВАНИЕ ПРИБОРА

7.1. Прибор не требует специального обслуживания. В случае загрязнения корпуса прибора его необходимо протереть влажной мягкой хлопчатобумажной тканью.
7.2. В случае выхода из строя УФ лампы её замену должен осуществлять только квалифицированный специалист. Самостоятельную замену лампы осуществлять не рекомендуется.
7.3. В случае загрязнения фильтра его необходимо снять, промыть проточной водой, высушить и установить на штатное место.

8. УТИЛИЗАЦИЯ ⚠

8.1. По истечению срока службы, прибр должен быть утилизирован в порядке, предусмотренном СанПин 2.1.7.728-99 **"Приавила сбора, хранения и удаления отходов лечебно-профилактических учереждений"** для отходов класса **Б**, с предварительным извлечением бактерицидных ламп. Лампы утилизируются в порядке, установленном для класса **Г**.

9. УСЛОВИЯ ХРАНЕНИЯ И ТРАНСПОРТИРОВКИ

9.1. Рециркулятор может эксплуатироваться в интервале температур от +5 °С до +40 °С и относительной влажности воздуха 60% (+25 °С). Концентрация взвешенных веществ в воздухе не должна превышать 0,3 мг/м³. Допустимая высота над уровнем моря — до 2000 м. Степень загрязнения окружающей среды — 2.
9.2. Транспортировка и хранение должны осуществляться при температуре от -60 °С до +45 °С и относительной влажности 95% при условии защиты упаковки от прямого солнечного света и осадков.
9.3. Срок эксплуатации прибора при соблюдении всех условий эксплуатации — 4 года.

10. ГАРАНТИЙНЫЕ ОБЯЗАТЕЛЬСТВА

10.1. Гарантийный срок эксплуатации рециркулятора — 12 месяца со дня продажи через розничную торговую сеть. При отсутствии отметки торгующей организации гарантийный срок исчисляется с даты изготовления изделия. Месяц и год изготовления очистителя указаны в гарантийном талоне.
10.2. При поставке в общественные (амбулаторные, производственные) учреждения гарантийный срок эксплуатации — 12 месяев со дня ввода в эксплуатацию.
10.3. Гарантийный ремонт осуществляет предприятие-изготовитель.
10.4. Не принимаются претензии по изделиям, имеющим повреждения, отличающиеся от естественных следов эксплуатации.
10.5. Выход из строя лампы не является гарантийным случаем.

ГЛАВНЫЙ ЭКРАН

1. Дата и время (день недели / время)
2. Показатель оставшегося ресурса лампы в часах
3. Показатель бактерицидной эффективности лампы в %
4. Кнопка включения/выключения прибора
5. Кнопка включения/выключения режима работы по расписанию
6. Кнопка меню и настроек

МЕНЮ

1. Настройка режима работы по расписанию
2. Настройка даты и времени
3. Поворот экрана на 90° по часовой стрелке
4. Обнуление счетчика ресурса лампы (производится при замене лампы)
5. Смена языка
6. Возврат на главный экран

12. РЕЖИМ РАБОТЫ "ПО РАСПИСАНИЮ"

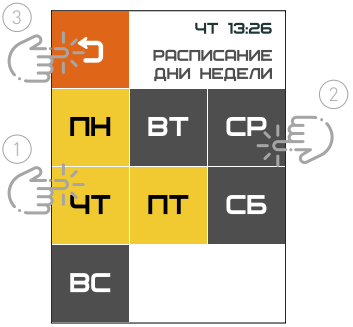

РАСПИСАНИЕ ДНИ НЕДЕЛИ

1. Выбор дней недели, в которые прибор будет работать.
2. Выбор дней недели, в которые прибор не будет работать
3. Возврат в меню

В данном меню можно выбрать в какие дни недели рециркулятор будет работать в режиме "ПО РАСПИСАНИЮ" ("желтый" — активно; "серый" — неактивно).



РАСПИСАНИЕ ВРЕМЯ

1. Выбор часов, в которые прибор будет работать.
2. Выбор часов, в которые прибор не будет работать.
3. Возврат в меню.

В данном меню можно выбрать в какие часы рециркулятор будет работать в режиме "ПО РАСПИСАНИЮ" ("желтый" — активно; "серый" — неактивно).

*Условие выполняется только для выбранных дней в меню "РАСПИСАНИЕ ДНИ НЕДЕЛИ".

ВНИМАНИЕ!

Прочитайте эту инструкцию полностью, прежде чем использовать прибор. Обратите особое внимание на разделы, содержащие этот символ.

ISO 9001: 2015

ISO 14001: 2015

ISO 45001: 2018

Соответствует:

ISO 9001: 2015, ISO 14001: 2015, ISO 45001: 2018,
ТУ 32.50.50-001-45800241-2020,
ТР ТС 004/2011, ТР ТС 020/2011, ТР ЕАЭС 037/2016

MILERD

ГАРАНТИЙНЫЙ ТАЛОН

Облучатель-рециркулятор воздуха ультрафиолетовый бактерицидный Milerd DZR-7 300/285

ЗАПОЛНЯЕТ ПРЕДПРИЯТИЕ - ИЗГОТОВИТЕЛЬ

№ _____

Дата выпуска _____

Представитель ОТК _____

штамп ОТК

Адрес для предъявления претензий по качеству: ООО "МИЛЕРД ЭЛЕКТРОНИКС" *127018, Россия, г. Москва, Складочная улица, 1с1, офис 2033* *+7 (495) 108 07 82* *info@milerd.ru* *www.milerd.ru*

ЗАПОЛНЯЕТ ТОРГОВОЕ ПРЕДПРИЯТИЕ

Дата продажи _____

число, месяц, год

Продавец _____

подпись

_____

Печать

СВИДЕТЕЛЬСТВО О ПРИЕМКЕ

Облучатель-рециркулятор воздуха ультрафиолетовый бактерицидный Milerd DZR-7 300/285

№ _____

Изготовлен и принят в соответствии с требованиями технических условий ТУ 32.50.50-001-12863277-2020; ISO 9001: 2015; ISO 14001: 2015; ISO 45001: 2018 и признан годным для эксплуатации.

Начальник ОТК _____

подпись

_____

расшифровка подписи

_____

число, месяц, год

_____

Печать

MILERD

ООО «Милерд Электроникс», Москва, Россия 2022.
Все права защищены.